

ALGEMENE PROCEDURES - VRIJE SLAG REMPEDAAL - AFSTELLING

Reparatie-instructies nummer
00143

Naam reparatie-instructies
Algemene procedures - Vrije slag rempedaal - Afstelling

Geldt voor
31630000030511
...

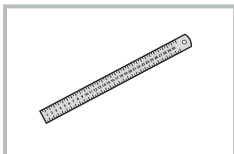
Model
PATRIOT

Productie periode
allemaal

Wijziging
niet geselecteerd

Algemene uitrusting

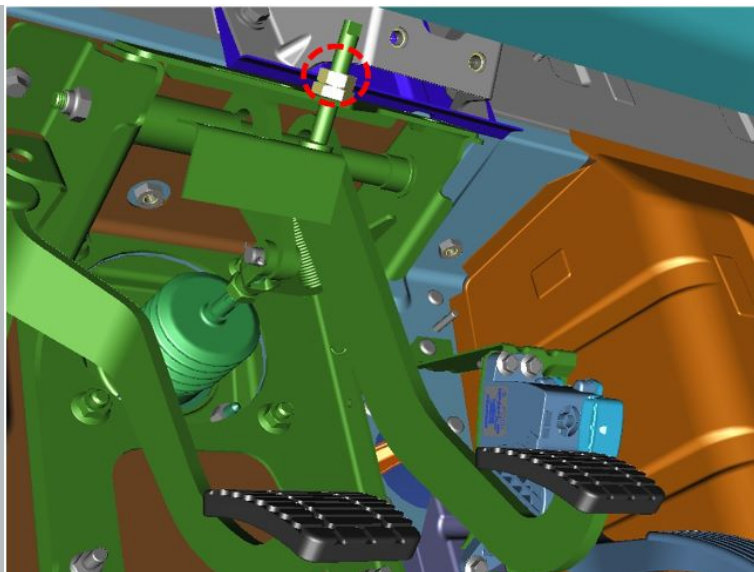
Metalen liniaal



! MELDING: Controleer de vrije slag van het rempedaal en stel deze af terwijl de motor niet draait.

Aanpassing:

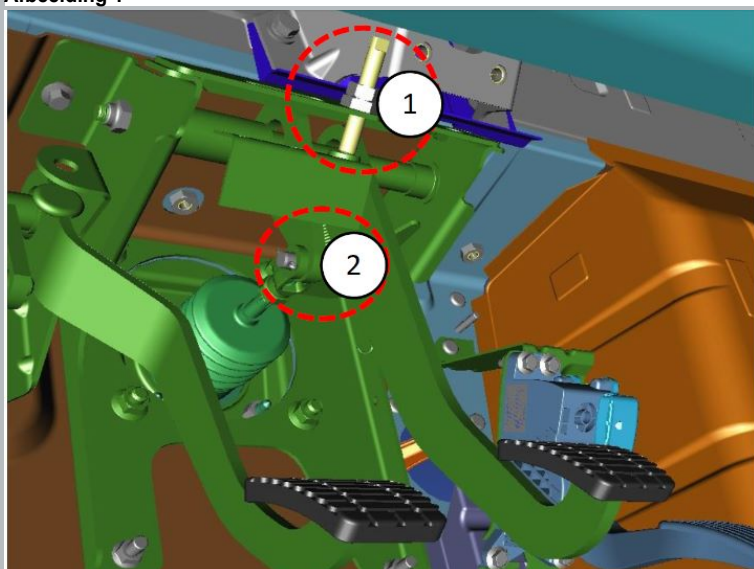
BEELD



Afbeelding 1

OPERATIE BESCHRIJVING

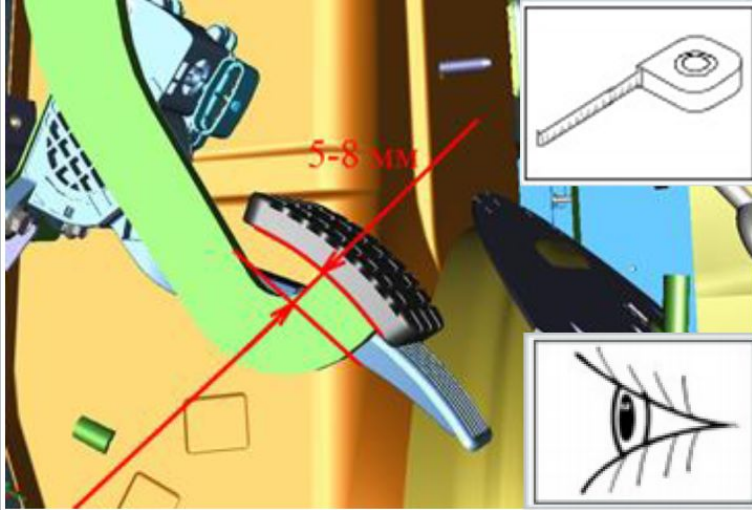
1. Draai de moer los.
S = 17
aanhaalmoment - 16 N · m



Afbeelding 2

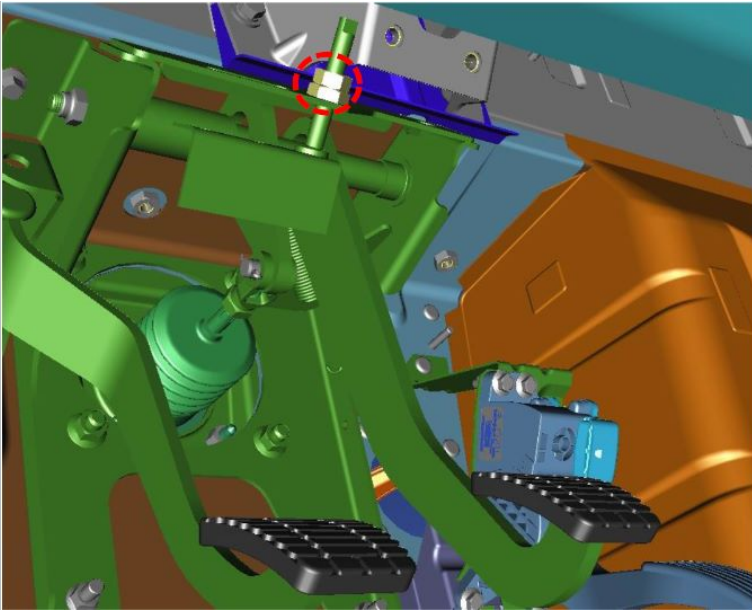
2. Verwijder de speling in de verbinding - vacuümbooster-duwvork - remhendel van de penrem door aan de schroef te draaien.

S = 6



Afbeelding 3

3. Meet de vrije speelwaarde met de liniaal in het midden van de pad.
4. Pas de vrije slag van het pedaal aan door aan de schroef te draaien.
De pedaalspeling moet 5-8 mm zijn.




Afbeelding 4

5. Draai de moer vast.
S = 17
aanhaalmoment - 16 N · m

 **KENNISGEVING:** Stel de rempedaalschakelaars af nadat de rempedaalspeling is aangepast.

Raadpleeg de instructies - Algemene procedures - Afstelling remlichtschakelaar (00238)

 **MELDING:** CONTROLEER na voltooiing van de procedure of het remsysteem correct werkt.