

OPSLAGBATTERIJ - ONTKOPPELING / VERBINDING

Nummer reparatie-instructies
37012

Naam reparatie-instructies
Opslagbatterij - Ontkoppeling / verbinding


Geldt voor
31630000030511
...


Model
DE PATRIOT

Productie periode
alle

Wijziging
niet geselecteerd

 **KENNISGEVING:** tijdens het werk moet erop worden gelet dat de carrosserielak niet wordt beschadigd.

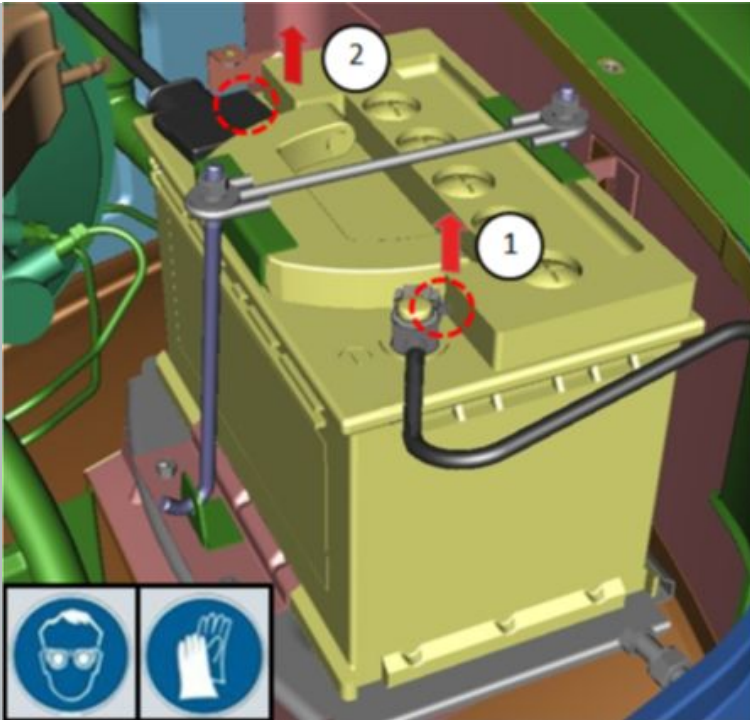
 **WAARSCHUWING:** Tijdens de procedure moet erop worden gelet dat de dichtheid en het lekken van zuur worden vermeden. Zure dampen zijn giftig en explosief.

 **WAARSCHUWING:** defecte accu kan plotseling ontploffen.

 **WAARSCHUWING:** HET sluiten van de opslagterminals is niet toegestaan.

Verwijdering:

BEELD



Afbeelding 1

OPERATIE BESCHRIJVING

1. Draai de negatieve poolmoer los.

S = 13

aanhaalmoment - 4 N · m

2. Verwijder de terminal.


3. Leg de beschermkap van de pluspool opzij.

4. Draai de moer los.

aanhaalmoment - 4 N · m

5. Verwijder de terminal.

Installatie:

 **KENNISGEVING:** Schuur de batterij en de draadklemmen voordat u de draden aansluit. Breng na het aansluiten een speciale verbinding aan voor terminals op hun oppervlak.

Installeer in omgekeerde volgorde van verwijderen.